

Guide laterali . Side rails




Struttura a guide laterali montata su barra quadra da mm. 40x40 installabile sia a parete che a soffitto. Scorrimento del telo sopra le guide sia ad argano che a motore. Applicabile ad un sistema di tensionamento del telo di ottima efficienza e funzionalità. Verniciatura con polveri poliestere eseguita con rigidi standard qualitativi. La struttura è caratterizzata da una notevole semplicità e grande robustezza. Struttura indicata per la copertura di terrazzi, locali pubblici e superfici di medie o grandi dimensioni. Inoltre, dove necessario, permette di ottenere anche una copertura frontale.

Campo di lavoro della struttura da 10° a 30° dall'orizzontale. Sporgenza massima mt. 6,00. Larghezza massima mt. 10,80 h. max. mt. 3,00. Inclinazione della tenda tra i 10° e 30° corrisponde ad una pendenza tra il 18% e il 58% della Sporgenza (P).

Side rails awning with square bar 40x40 mm. and application both on wall or at the ceiling. Sliding fabric on rails, working by gear or by motor. Moreover it is possible to apply a very good efficient and functional tensioning system. Painting by polyester performed with rigid qualitative standards. This structure is characterized by great simplicity and good sturdiness. Ideal for terraces, public rooms and for medium/large surfaces. Where necessary, it allows a frontal covering.

Working fields of the structure from 10° to 30° at the horizontal. Maximum advised length mt. 10,80 h. max. mt. 3,00. Maximum advised projection mt. 6,00. Inclinazione of the awning from 10° to 30° corresponds to a slope between 18% and 58% of its depth (P).



Standard



Optional

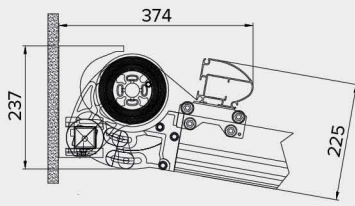


Dati tecnici . Technical data

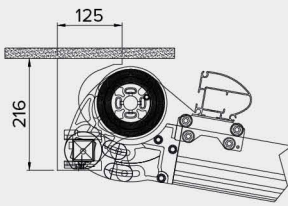


Classe 2

Attacco a parete . Wall application



Attacco a soffitto . Ceiling application



Schema rilievo misure
Dimensions relief scheme

