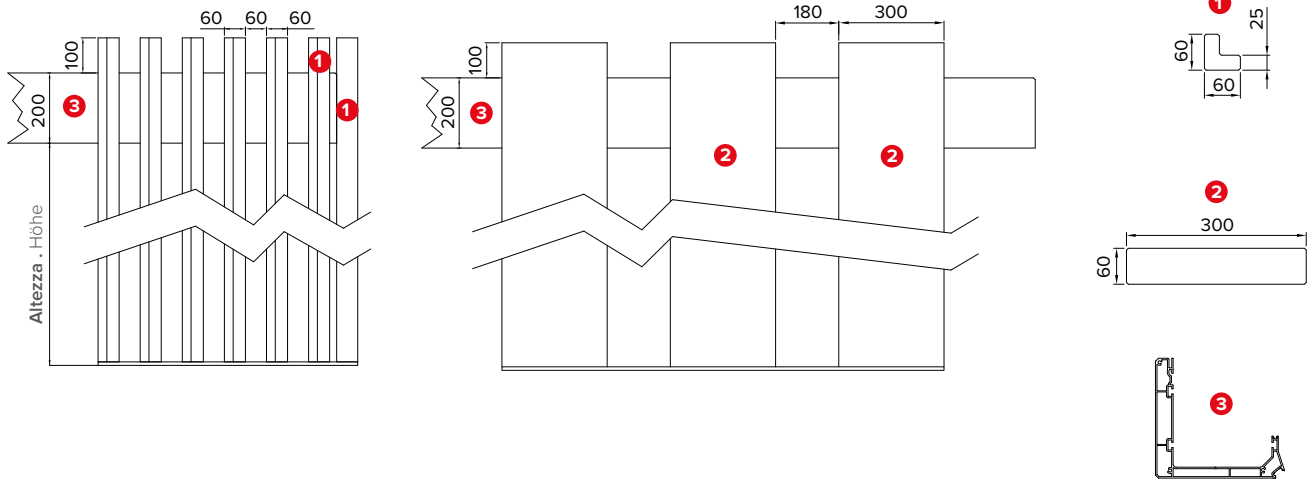


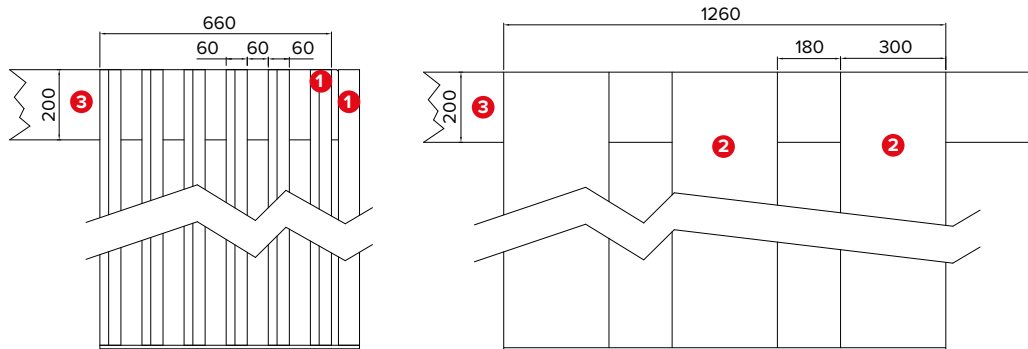
Dati tecnici . Technische Daten

Quote espresse in mm . Abmessungen in mm

VERSIONE SLANCIATA . ÜBERSTEHENDE VERSION

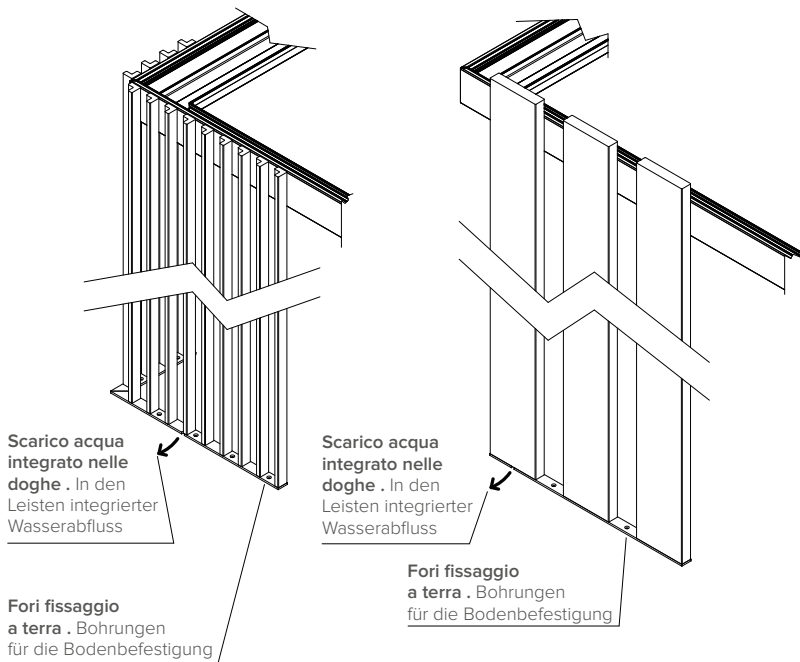


VERSIONE FILO STRUTTURA . BÜNDIGE VERSION



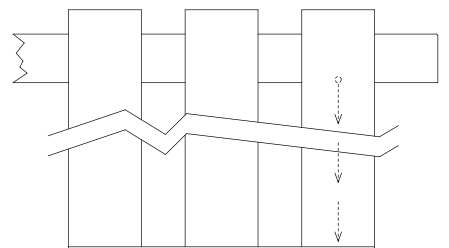
Dettaglio scarico acqua e fissaggio a terra

Detailansicht Wasserabfluss und Bodenbefestigung



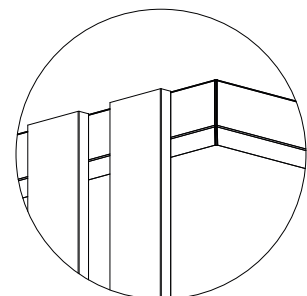
Esempio scarico acqua

Beispiel einer Wasserableitung



Dettaglio angolo gronda

Detailansicht Traufecke



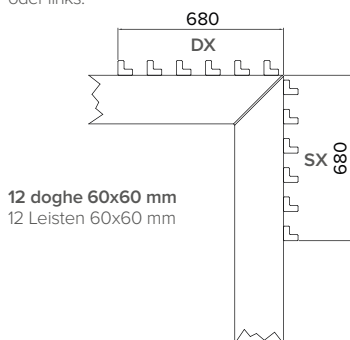


Esempi di realizzazione . Ausführungsbeispiele

Vista dall'alto . Draufsicht

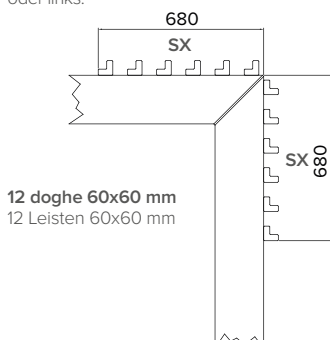
Variante 1 . Variant 1

Indicare orientamento doghe 60x60 mm.: DX o SX.
Ausrichtung der 60x60 mm Leisten angeben: rechts oder links.



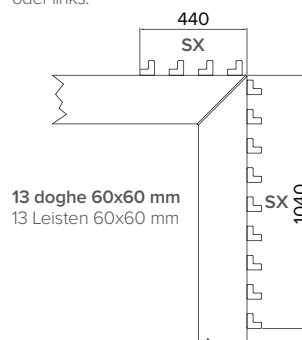
Variante 2 . Variant 2

Indicare orientamento doghe 60x60 mm.: DX o SX.
Ausrichtung der 60x60 mm Leisten angeben: rechts oder links.



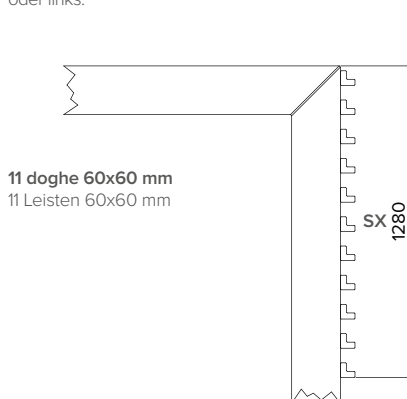
Variante 3 . Variant 3

Indicare orientamento doghe 60x60 mm.: DX o SX.
Ausrichtung der 60x60 mm Leisten angeben: rechts oder links.



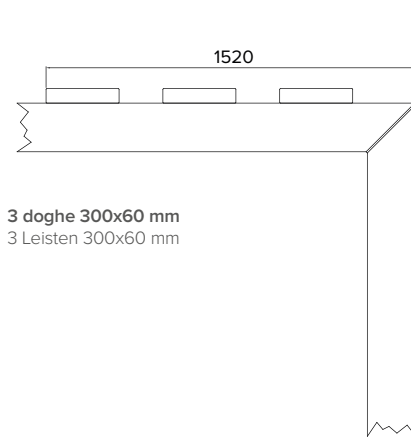
Variante 4 . Variant 4

Indicare orientamento doghe 60x60 mm.: DX o SX.
Ausrichtung der 60x60 mm Leisten angeben: rechts oder links.



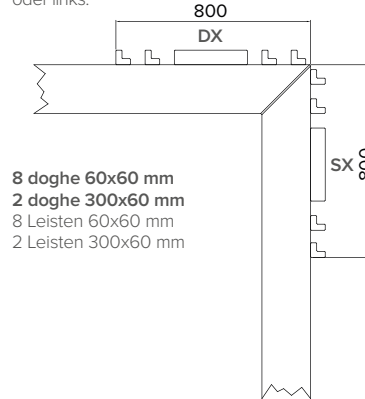
Variante 5 . Variant 5

Indicare orientamento doghe 300x60 mm.: DX o SX.
Ausrichtung der 300x60 mm Leisten angeben: rechts oder links.



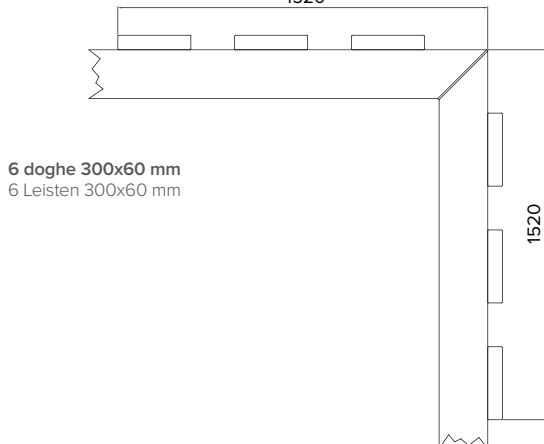
Variante 6 . Variant 6

Indicare orientamento doghe 60x60 mm.: DX o SX.
Ausrichtung der 60x60 mm Leisten angeben: rechts oder links.



Variante 7 . Variant 7

Indicare orientamento doghe 300x60 mm.: DX o SX.
Ausrichtung der 300x60 mm Leisten angeben: rechts oder links.



Variante 8 . Variant 8

Indicare orientamento doghe 300x60 mm.: DX o SX.
Ausrichtung der 300x60 mm Leisten angeben: rechts oder links.



NOTA BENE: la distanza tra un gruppo doghe e l'altro non può mai superare i 6mt. di campata.

POSSIBILITA' DI ALTRE VARIANTI A DISEGNO, PREVIA FATTIBILITÀ UFFICIO TECNICO.

HINWEIS: Der Abstand zwischen zwei Lamellengruppen darf nie mehr als 6 m betragen.

MÖGLICHKEIT WEITERER VARIANTEN LAUT ZEICHNUNG, NACH FREIGABE DURCH DAS KONSTRUKTIONSBÜRO.

Legenda tecnica . Technische Legende

- 1 Doga 60x60 mm . Leisten 60x60 mm
- 2 Doga 300x60 mm . Leisten 300x60 mm
- 3 Gronda 20x20 cm . Traufe 20x20 cm